

ri Fai da Te

BATTISCOPA

Battiscopa alluminio


In questa pagina parleremo di :

Perchè conoscerlo:

Cos'è:

Tipologie e soluzioni:

Perchè conoscerlo:



Oggi giorno , sempre più spesso, si sceglie di dedicarsi al fai da te nel proprio tempo libero, poiché si considerano i moltissimi vantaggi che questa occupazione comporta. Infatti, attraverso il fai da te è possibile imparare tecniche nuove, distrarsi e rilassarsi, esprimere la propria creatività ma, soprattutto, fare qualcosa di utile per se stessi e per l' ambiente da cui si è circondati. Con il fai da te, infatti, è possibile occuparsi di giardinaggio, di bigiotteria e di moltissime altre occupazioni, tra cui sicuramente non può mancare il settore edile. Un uomo o una donna dedito/a al fai da te può facilmente imparare come costruire qualche struttura, come effettuare operazioni di manutenzione e come rimodernarla, in modo

completamente autonomo: è possibile, infatti, imparare a smuovere i pavimenti dal terreno e a posarli, a sverniciare le pareti e a ridipingerle, a smontare mobili e a rimontarli, tutto seguendo le proprie idee e facendo in modo che la propria casa assuma una forma e un carattere che riflettano il carattere e la personalità di chi ci vive. Quante volte si sceglie una determinata cosa, e poi chi deve eseguirla restituisce qualcosa di diverso? Questo capita se ci si rivolge ad altri individui, ma sicuramente non accadrà il lavoro sarà eseguito con le proprie mani! Inoltre, bisogna anche calcolare che, quando le operazioni vanno eseguite in modo autonomo, la spesa si riduce notevolmente, in quanto l' unico costo da affrontare è quello dei materiali! Insomma ,tantissimi sono i vantaggi che chi si occupa di fai da te può ottenere dalle operazioni che svolge, ma non bisogna dimenticarsi che, anche se si tratta di operazioni fatte per diletto e non per professione, queste devono essere eseguite bene: se si edifica una struttura, questa deve essere sicura per assicurare l' incolumità di chi la utilizza, mentre se si pittura, bisogna far attenzione a seguire tutte le procedure, affinché la pittura non faccia bolle o non si scrosti facilmente, cosa che comporterebbe, tra le altre cose, ulteriori spese di manutenzione. Bisogna, quindi, imparare ad effettuare le varie operazioni bene, informandosi su quali siano i procedimenti da eseguire, con quali materiali e attrezzi vadano eseguiti e così via. Un elemento con cui chi si trova ad occuparsi di manutenzione, costruzioni e ristrutturazioni si viene facilmente a trovare è battiscopa. Bisogna saperlo posare, saperlo scegliere, saperne fare un uso sapiente.

Cos'è:

Il battiscopa è un elemento di rivestimento , che viene posizionato nella parte inferiore della parete, ovvero in quel punto in cui la parete si unisce al terreno, al fine di preservare la sua superficie dai vari danni che le operazioni di pulizia potrebbero causare. Quando si pulisce il pavimento, ad esempio con l' ausilio di una scopa o di un



aspirapolvere, spesso l' attrezzo che si utilizza urta verso la parete, provocando urti, graffi e altri danni antiestetici. Il battiscopa è stato ideato proprio per far sì che la scopa (o qualsiasi altro attrezzo utilizzato), urtando contro di esso e non contro la parete, quindi non causi alcun danno. Esso può essere realizzato con tantissimi materiali: legno, marmo, plastica o alluminio, e generalmente viene scelto in funzione al luogo in cui deve essere applicato e all' arredamento previsto per quest' ultimo. Il battiscopa in alluminio rappresenta una tipologia di battiscopa resistente e facilmente adattabile ai vari ambienti, soprattutto a quelli più moderni. Si tratta di un battiscopa particolarmente adatto agli ambienti arredati con mobili in stile moderno o con mobili in legno scuro.

Tipologie e soluzioni:

Esistono due tipologie di battiscopa ad alluminio, o meglio, due soluzioni idonee ad essere applicate ai battiscopa ad alluminio. La prima è il battiscopa passacavi, ovvero una soluzione pratica ed economica che rappresenta una soluzione per rimettere ordine tra tutti quei cavi che, generalmente, si trovano in una casa o in un ufficio, senza dover necessariamente affrontare i costi comportanti dagli impianti sottotraccia, che richiedono interventi di muratura. Come si è capito, il battiscopa passacavi permette di integrare al suo interno tutti i cavi che possono essere antiestetici se lasciati all' esterno, in modo tale da non danneggiare l'estetica dell' ambiente circostante, né, nel caso si presenti la necessità di aggiungere un cavo o di rimuoverlo, dover effettuare grandi lavori. La seconda è il riscaldamento a battiscopa, che permette di ottenere un efficiente impianto di riscaldamento senza dover effettuare operazioni di muratura, semplicemente perché tale impianto sarà esterno alle pareti e parallelo ad esse, nascosto dal battiscopa. Ovviamente, anche questo sistema comporta degli inconvenienti: il battiscopa potrebbe avere uno spessore notevole, l' aria calda sarebbe principalmente concentrata lungo le pareti e non al centro della stanza e i mobili potrebbero ostruire il passaggio di aria riscaldata. Tuttavia, si tratta di un metodo di riscaldamento principalmente adatto ai luoghi piccoli e con pareti libere.

Battiscopa in legno

In questa pagina parleremo di :

Caratteristiche:

Vantaggi:

Posa in opera:

Caratteristiche:



Il battiscopa è ormai un elemento essenziale in qualsiasi casa, date le sue molteplici funzioni. Si tratta, infatti di un elemento utile sia per motivi funzionali che per motivi estetici. Esteticamente, il battiscopa serve per congiungere la parete col pavimento nascondendo dislivelli o imperfezioni alla vista, e dando la parvenza di una continuità perfetta. Inoltre, non bisogna dimenticare che il battiscopa nasce per evitare che, durante le pulizie, gli stracci con cui si lava per terra o le setole delle scope potessero urtare contro le pareti, macchiandole o provocando la caduta di pittura o cose simili, quindi è puramente per estetica che il battiscopa nasce e viene utilizzato. Sotto questo punto di vista, però, bisogna anche dire che oggi come oggi il battiscopa è realizzato in vari materiali , che vengono scelti, ovviamente, in base al resto dell' arredamento, e in questo modo si può considerare un

vero e proprio elemento di arredo, che permette di personalizzare ancora di più l' interno di una struttura da vivere.

Dal punto di vista funzionale, invece, il battiscopa risulta necessario in particolare quando è utilizzato per ospitare dei cavi, quindi nel caso di “battiscopa passacavi” e nel caso servano per quello che viene comunemente chiamato “riscaldamento a battiscopa”, in cui il battiscopa viene utilizzato per la realizzazione di un vero e proprio impianto di riscaldamento, anche se comunque non efficace come gli altri impianti, ovviamente.

Uno dei battiscopa maggiormente richiesti e utilizzati è sicuramente il battiscopa in legno. QUest' ultimo può essere realizzato in varie essenze, quindi può essere anche esteticamente diverso e quindi , rispetto al battiscopa in alluminio, ceramica, marmo ecc, si può adattare benissimo con qualsiasi tipo di pavimento, ovviamente se viene scelto con cura.

In genere, però, i battiscopa in legno vengono utilizzati in particolare in case rustiche e in tutte quelle case in cui è stato scelto, come pavimento , il parquet: questo perché in genere il battiscopa si sceglie in base al materiale utilizzato per il pavimento e perché sicuramente il legno, anche nel battiscopa, è in grado di dare quel tocco di classe ma anche di semplicità che è sempre utile, qualsiasi sia lo stile adottato per quella determinata abitazione.

Vantaggi:

Molti sono i vantaggi presentati dai battiscopa in legno: oltre ai soliti vantaggi presentati da ogni battiscopa (come quello di nascondere i difetti di simmetria e planarità nelle giunture fra il pavimento e la parete e quello di evitare che, pulendo il pavimento, si sporchi o si comprometta in qualche modo la parete), il battiscopa in legno ne presenta vari altri.

Innanzitutto il battiscopa in legno presenta tutti i vantaggi che derivano dall' utilizzo del legno, un materiale ecologico e vivo, resistente e durevole del tempo, capace di dare calore e atmosfera di "famiglia", e di rifinire con semplicità ma con classe qualsiasi ambiente.



I battiscopa in legno, inoltre, si adattano bene a qualsiasi tipo di ambiente e di stile, come già detto, anche grazie alla loro varietà, derivante dal fatto che possono essere realizzati a partire da varie essenze quindi, a seconda delle necessità, è possibile sceglierli più chiari o più scuri.

Si tratta, inoltre, di elementi maneggevoli e pratici, adatti ad una posa in opera anche tramite il fai da te, dal momento che si tratta di un' operazione abbastanza semplice. Possono ospitare dei cavi e possono essere abbastanza economici se si scelgono legni meno pregiati e più sottili, quindi sono acquistabili da chiunque, indipendentemente dal budget a disposizione.

Infine, bisogna dire che i moderni battiscopa in legno vengono sottoposti ad innovativi trattamenti protettivi superficiali che fanno sì che questi elementi non temano l' umidità anche per quanto riguarda l' umidità del panno usato per pulire il pavimento, quindi non si rovinano facilmente .

Posa in opera:



Per quanto riguarda la posa in opera dei battiscopa in legno, come abbiamo già detto si tratta di un 'operazione molto semplice e rapida, da effettuare facilmente anche tramite il fai da te, e non serve di certo essere degli esperti. Bastano pochi attrezzi, ma usati con criterio. Ecco una guida semplice ma efficace che vi consigliamo di prendere come riferimento.

Le cose da acquistare per la posa in opera dei battiscopa in legno sono: un seghetto per il legno, una dima per il taglio da 45°, un metro, una matita, un martello e dei chiodini senza testa, o della colla.

Scegliendo da dove partire, si possono posare le varie parti attraverso l' uso dei chiodini senza testa o della colla. Il risultato migliore, però, si ottiene partendo da un angolo e cercando di non avere giunzioni a metà parete. In questo modo lo spreco sarà superiore, ma il risultato sarà più gradevole.

Se vengono utilizzati i chiodini, questi vanno fatti penetrare obliquamente per aumentarne la tenuta. Ultimamente,

con l' arrivo sui mercati di speciali colle, però, i chiodini sono stati un po' messi da parte, tuttavia, se i listelli sono spessi, è preferibile utilizzare anche delle piccole viti con tassellino per assicurare una tenuta migliore.

Battiscopa in marmo

In questa pagina parleremo di :

Caratteristiche:

Prezzi:

Caratteristiche:



I battiscopa, come tutti sappiamo, sono nati per un' esigenza prima funzionale e poi estetica: si tratta, infatti, di elementi che servono per evitare che l' utilizzo di scope o stracci per la pulizia del pavimento vadano a danneggiare le pareti, ma con il tempo, essi sono diventati anche un' esigenza estetica, ad esempio per coprire le irregolarità della congiunzione fra parete e pavimento, o, più semplicemente, per abbellire l' ambiente.

Il battiscopa in marmo non è altro che l' espressione di quest' ultima esigenza: dato il suo fascino e il suo lusso, è applicabile non in tutti gli ambienti, ma prettamente dove anche i pavimenti sono in marmo, o almeno, sono simili al marmo, questo perché , in altri ambienti e abbinati ad altri materiali, creerebbero dei contrasti spiacevoli.

Il marmo è un materiale naturale di grande prestigio e qualità, e i battiscopa in marmo sono in grado di rifinire e di abbellire eccellentemente ambienti in cui si aspira ad uno stile sobrio ma elegante. Esso può essere abbinato anche con un bellissimo camino in marmo, oppure a delle scale sempre in marmo.

Lo spessore dei battiscopa in marmo è molto vario, si parte da battiscopa di circa 2 cm, ma si possono trovare anche battiscopa di 1 o 3 cm in commercio , mentre l' altezza varia dai 5 ai 10-12 centimetri.

Per quanto riguarda la posa in opera, i listelli in marmo a causa della loro composizione e del loro peso non possono essere attaccati alla parete con altro che con la malta cementizia. In questo caso, si tratta di una posa in opera molto semplice, ma noi consigliamo di utilizzarla una staggia e una squadra per assicurarsi che la posa in opera sia completamente perpendicolare al pavimento.

Prezzi:

I prezzi dei battiscopa in marmo sono molto vari, e in genere variano soprattutto in base alla qualità del marmo: infatti, se si sceglie un tipo di marmo molto pregiato, come il marmo di carrara, sicuramente il prezzo sarà più alto di un marmo di seconda mano. Comunque sia, il prezzo ovviamente varia anche in base alle dimensioni del listello, e la spesa finale poi è determinata in particolare dalla larghezza della superficie da ricoprire.

Generalmente, per un pavimento in marmo normale, quindi di media



qualità, ma di ottima resa estetica, il prezzo si aggira intorno ai 6 euro al metro, ma il prezzo può diminuire a circa 3-4 euro se si compra in stock o con promozioni, mentre può aumentare anche a 5 euro al m se si tratta di marmi molto pregiati e parecchio lavorati, come ad esempio il marmo di carrara, famoso per la sua robustezza.

Battiscopa in pvc

In questa pagina parleremo di :

Perchè conoscerlo:

Dove applicarli:

Vantaggi:

Perchè conoscerlo:



Il fai da te è un obby semprepiù apprezzato, a cui molte persone aderiscono di anno in anno, trovando in esso la possibilità di sfruttare moltissimi vantaggi per se stessi, per l' ambiente e per le cose da cui si è circondati, in modo divertente. Il fai da te , infatti, permette di occuparre il proprio tempo libero in attività al tempo stesso produttive e rilassanti, in cui è possibile divertirsi senza passare le poche ore di relax di una vita caotica a poltrire in una poltrona. In questo caso, infatti, tutti i lavori necessari per il proprio benessere e per quello delle cose da cui si è circondati dovrebbero essere affidate a persone estranee, specialisti nel settore, in quanto

non si spenderebbe mai del tempo vicino ad un tubo o ad una casetta per il proprio cane. Invece con il fai da te, è possibile occuparsi di varie operazioni, molto diverse le une dalle altre, in modo molto soddisfacente, con risultati non diversi da quelli ottenuti da specialisti del settore (soprattutto nel caso di fai da te più esperti). Nel fai da te tutti possono trovare un'occupazione capace di soddisfare i propri interessi e le proprie necessità, e di andare pari passo con le proprie capacità. Infatti è possibile occuparsi di edilizia, di creazione di prodotti di bigiotteria, di rinnovo di oggetti e di mobili e di restauro di abitazioni, di giardinaggio, di manutenzione di auto e altri veicoli, di costruzioni di strutture e di molto altro ancora. Si tratta di operazioni eseguite per diletto, semplicemente informandosi su come vadano eseguite e munendosi degli attrezzi e dei materiali necessari. E' quindi anche possibile apprendere tecniche nuove, che possono sempre tornare utile, perchè un tubo può sempre rompersi, e una pianta ha sempre bisogno di cure, e inoltre è possibile esercitare le proprie capacità manuali e pratiche, in modo da ottenere sempre maggiori soddisfazioni dai futuri lavori. Come se non bastasse, il fai da te permette di risparmiare su tutti i lavori eseguiti, in quanto questi vengono eseguiti con le proprie mani, e quindi non c'è bisogno di pagare la manodopera, quindi è possibile investire in materiali più pregiati restando nel budget prefissato, oppure semplicemente portare a termine un' spesa molto più modica.

Tutte queste operazioni, tuttavia, devono essere eseguite con cognizione di causa, altrimenti più che un risultato efficace e soddisfacente, si porterà a termine un danno. Quindi è necessario informarsi su come vadano eseguiti i vari lavori, su quali siano i materiali e gli attrezzi necessari ecc ecc.

Quando ci si occupa di fai da te, come è stato già detto precedentemente, può capitare di trovarsi di fronte alla necessità di posare dei battiscopa. Questi in genere vengono scelti in base al pavimento. Vi è una soluzione economica, facile da posare e anche facile da pulire: il battiscopa in PVC.

Dove applicarli:

In genere i battiscopa si scelgono in base al pavimento sui quali vengono applicati, in quanto otticamente danno sempre l'impressione di essere un prolungamento di quest'ultimo sulla parete. Un battiscopa che non è idoneo, infatti, con tutte le probabilità renderà un effetto estetico davvero pessimo. Infatti, il battiscopa si sceglie solitamente dello stesso colore e materiale del pavimento: ad esempio, se si sceglie un pavimento in legno, in legno sarà anche il battiscopa, mentre se il pavimento prevederà delle piastrelle di gres porcellanato, tale sarà anche il battiscopa. Quindi il battiscopa in PVC solitamente completa i pavimenti dello stesso materiale. In



genere questi pavimenti non si utilizzano per abitazioni civili vere e proprie: non si tratta di materiali molto pregiati. Tuttavia sono in genere molto scelte per essere utilizzati in locali pubblici, come scuole, cliniche, asili e altre strutture aperte al pubblico, dove più che l'aspetto estetico e il pregio del pavimento, si guarda alla sua funzionalità: il battiscopa in questi luoghi deve essere facile da pulire e non deve necessitare di particolare manutenzione.

Vantaggi:

Rispetto agli altri battiscopa, i battiscopa in pvc possono essere scelti per vari motivi, infatti presentano moltissimi vantaggi che non sono da trascurare, soprattutto per chi deve occuparsi della loro manutenzione. Si tratta, infatti, di battiscopa che non danno particolari problemi, anzi, sono molto facili da curare e da mantenere sempre in ottimo stato senza particolari cure. I battiscopa in pvc, infatti, sono molto facili da pulire, e per la loro pulizia non deve essere necessariamente utilizzato un detergente particolare, ma basta un normale detergente per pavimenti. Inoltre ha la capacità di non assorbire le macchie, anche per il suo potere idrorepellente. Differentemente dal legno, di cui i nuovi battiscopa in pvc riescono ad imitare quasi perfettamente lo stile e l'aspetto, i battiscopa in pvc non sono vulnerabili all'attacco di parassiti. Inoltre sono molto durevoli nel tempo e non richiedono particolare manutenzione. Sono inoltre reperibili sul mercato in vari colori, fantasie, forme e, quindi, con un design molto vario.

Anche il prezzo è un vantaggio da non sottovalutare: i battiscopa in pvc hanno un prezzo che parte da 1,5 euro al ml.

Battiscopa passacavi

In questa pagina parleremo di :

Perchè conoscerlo:

Cos'è:

Posa:

Prezzi e come scegliere:

Perchè conoscerlo:



Il fai da te è un hobby che sta riscuotendo sempre più successo in tutti gli ambiti, e sta ottenendo molti assenti e adesioni. In realtà, questo moto di "adesioni" verso questo hobby è cominciato già da una ventina di anni a questa parte, quando si è cominciato a comprendere l'importanza e l'utilità di questa particolare occupazione. Ma prima di parlare di questo, ovvero dei moltissimi e notevolissimi vantaggi che questo passatempo stà andando acquisendo sempre più con il trascorrere del tempo, è meglio chiarire di cosa si parla quando ci si riferisce al fai da te. Per molto tempo si è parlato, ovviamente in maniera completamente erronea, del fai da te come se si trattasse di un'insieme di operazioni o di un'operazione in particolare. Il fai da te, invece, è quella tecnica, o quel modo di fare, che viene utilizzato per portare a termine tantissime

operazioni, forse qualsiasi. E si tratta di una tecnica che, con il trascorrere del tempo, diventando una scelta costante, può divenire un vero e proprio stile di vita, a pieni titoli e a tutti gli effetti. Ma in cosa consiste questa tecnica? La tecnica che i fai da te utilizzano è l'agire soltanto con le proprie forze, quindi senza interpellare, in un dato lavoro, chi è professionista e esperto in quel settore. Il fai da te, quindi, si informa e si munisce delle conoscenze e dei materiali necessari per portare a termine un determinato lavoro e lo conclude contando su nient'altro che sul proprio lavoro. Il fatto che poi questo hobby porti anche i meno esperti ad occuparsi di lavori anche di un certo peso, poi, non deve rappresentare un ostacolo al credere che si tratti di lavori efficaci e soddisfacenti: se è vero che si tratta di persone inesperte e sicuramente non di professionisti, è anche vero che essi non agiscono senza alcuna cognizione di causa, e che non si occupano di grandi lavori senza aver prima appreso una giusta dose di esperienze e di conoscenze occupandosi di lavori di portata sicuramente molto inferiore. E proprio questo trova testimonianza nel fatto che spesso e volentieri il risultato che ottengono gli uomini e le donne fai da te non è differente da quello che ottengono professionisti ed esperti nel settore.

Ovviamente, questo non vuol dire che chiunque possa occuparsi della costruzione di una casa tramite il fai da te. Come è stato già detto, per far ein modo che il lavoro sia ben eseguito e che quindi il risultato sia esattamente quello sperato, bisogna che il fai da te agisca con cognizione di causa, quindi che si chieda su quali sono le operazioni da effettuare, su come effettuarle e si munisca di tutti i materiali e gli attrezzi necessari, e li impari ad utilizzare.

Ma quali sono i vantaggi che è possibile ottenere tramite il fai da te?

Innanzitutto, bisogna dire che il fai da te è un hobby che permette a tutti di occupare il proprio tempo libero attraverso dei lavori davvero interessanti, che soddisfino le proprie esigenze, i propri gusti e che aiutino a migliorare o a perfezionare le proprie conoscenze e le proprie capacità in quel determinato settore. In questo modo, non soltanto è possibile occuparsi dei propri settori di interesse e incominciare ad operare al loro interno, ma attraverso l'accumulo di conoscenze ed esperienza, è possibile divenire dei veri e propri esperti del settore.

Il fai da te nasce come un'operazione dilettevole a scopo utilitaristico, e questo proprio perchè si tratta di un'occupazione capace di permettere a chiunque di occupare in modo produttivo e utile il proprio tempo libero, facendo sì che non ci si annoi, ma allo stesso tempo, non ci si stressi nemmeno. Inoltre è possibile migliorare le proprie capacità manuali e pratiche, e questo è un aspetto positivo in particolare per chi non ha un grande senso pratico.

Le caratteristiche che il fai da te viene ad assumere sotto questo punto di vista, però, in prevalenza sono dettate anche dal "come" esso viene svolto: se, infatti, viene svolto autonomamente, ovviamente si evidenzia il carattere utilitaristico di questo hobby, e stando in solitudine, è possibile dedicarsi maggiormente ai lavori anche di grossa portata, in quanto non si è vittima di distrazioni, e allo stesso tempo è possibile rilassarsi. Quando invece viene svolto in compagnia, il fai da te assume i caratteri di un mezzo attraverso cui socializzare, divertirsi, fare nuove amicizie, apprendere dagli altri e insegnare a propria volta. Ovviamente, però, con questa tipologia di fai da te, è sconsigliato occuparsi di lavori particolarmente importanti, poichè le distrazioni di cui si è preda quando si è in compagnia, potrebbero facilmente creare dei problemi.

Uno dei tanti altri vantaggi che è possibile ottenere tramite il fai da te è sicuramente quello che arriva dal punto di vista economico: operando diversamente dal fai da te, ovvero interpellando dei professionisti e degli esperti per qualsiasi evenienza e tipologia di problema, ovviamente ogni spesa sarebbe duplicata, se non triplicata, in quanto ad ogni professionista sarebbe dovuta essere data la giusta ricompensa per la manodopera, che spesso e volentieri è molto cara, a causa della scarsità della disponibilità di professionisti.

Attraverso il fai da te, quindi, per un determinato lavoro è possibile spendere una somma di denaro sicuramente molto inferiore a quella che risulterebbe necessario se si chiamasse un professionista, pertanto è possibile sia investire molto poco in un lavoro, sia scegliere di spendere ciò che si risparmia di manodopera nella qualità dei materiali, in modo da avere un lavoro migliore dal punto di vista funzionale quanto dal punto di vista estetico: il lavoro, infatti, si rivelerà essere sicuramente molto duraturo e, allo stesso tempo, spesso più bello da vedere.

Come è stato già detto, però, per ottenere dei risultati davvero ottimali, e soprattutto per non causare dei danni alle strutture e agli oggetti già esistenti, nonchè ai materiali impiegati, bisogna agire sempre con cognizione di causa. Una buona guida per eseguire operazioni di fai da te è proprio il nostro rifaidate, che si propone di guidare i fai da te nelle varie operazioni e scelte.

Cos'è:

IL battiscopa, in architettura, è un elemento utilizzato per il rivestimento dei bordi inferiori delle pareti interne di una stanza, che serve appunto a rivestire il punto di congiunzione fra la parete e il pavimento. Il suo scopo è quello di evitare che le varie operazioni di pulizia all'interno di un ambiente potrebbero danneggiare la parete,



a causa di urti, graffi o segni in generale, ma, con l' evolversi delle lavorazioni e quindi con la possibilità di ottenere dei battiscopa anche belli dal punto di vista estetico e utili dal punto di vista funzionale, in quanto spesso i battiscopa vanno ad assumere anche altre funzioni, anche particolarmente utili, di quella di semplice battiscopa). Le principali funzioni che svolge un battiscopa, però, sono tre, e sono la funzione di giunzione, quella di protezione e quella di decorazione. La prima è quella di coprire i bordi tra muro e pavimento; la seconda è quella di proteggere la parete da abrasioni, urti, graffi, sporczia ecc; e la terza è quella di abbellire la parete, e migliorarla sotto il profilo estetico, ad esempio il battiscopa può essere comodo per evitare che si vedano dei bordi irregolari. Per quanto riguarda i materiali, questi possono essere vari: di legno, di marmo, di plastica, di pvc ecc.

In commercio esistono varie tipologie di battiscopa, come già detto. Il battiscopa passacavi è quello che al suo interno ha degli spazi vuoti che permettono il passaggio di cavi da nascondere, magari di impianti realizzati dopo la fine della realizzazione della casa. Si tratta di una soluzione molto pratica, in quanto consente di raggiungere un fine molto pratico e vantaggioso evitando di eseguire degli interventi di muratura, magari sicuramente più costosi e impegnativi.

Posa:



Ma come posare i battiscopa passacavi? Questi ultimi possono essere posati proprio come vengono posati tutti gli altri battiscopa, ovviamente facendo in modo che i cavi siano ben disposti in modo da non rappresentare un problema per una perfetta adesione tra battiscopa e parete.

Le tipologie di posa sono varie, dalla più alla meno comune: una tra le più comuni è sicuramente quella incollata, in cui vengono utilizzati dei collanti che permettono di fissare il battiscopa alla parete. In genere alcuni battiscopa, di materiale in genere più scadente e leggero, possono essere anche acquistati sotto forma di adesivo: basta quindi farli aderire bene alla parete senza l' ausilio di ulteriori collanti.


Un' altra posa è quella "inchiodata", che come dice la parola stessa, utilizza dei chiodi per applicare il battiscopa alla parete e, infine, vi è la posa "avvitata", che però è molto poco utilizzata, ove si utilizzano delle viti.

Prezzi e come scegliere:

I battiscopa possono essere acquistati in elementi di varie lunghezze, a partire da elementi standard di lunghezza variabile tra i venti e i venticinque centimetri, con un' altezza tra i cinque e i quindici centimetri e uno spessore di circa 1 o 2 centimetri. Comunque, non mancano in commercio i battiscopa da comprare ad aste di lunghezza anche superiore ai tre metri.

I prezzi dipendono in particolare dal materiale che viene utilizzato. Ad esempio, per un battiscopa in legno di media qualità, il prezzo

varia dai 5 ai 15 euro/ml, mentre per il legno più economico, il prezzo varia dai 2 agli 8 euro/ml. I battiscopa



passacavi in MDF possono essere acquistati ad un prezzo di circa 15 euro /ml. Più economici sono i battiscopa in PVC che non superano i 2 euro/ml. Quelli in alluminio vanno dai cinque ai quindici euro/ml. Ovviamente, infine, il prezzo dei battiscopa in marmo è determinato notevolmente dalla tipologia di marmo che si sceglie.

È importante, comunque saper abbinare il battiscopa alla tipologia di ambiente che si sceglie. In particolare bisogna tener conto che in ambiente classico è particolarmente indicato il battiscopa in marmo o anche in legno pregiato e scuro, mentre per ambienti rustici possono essere utilizzati sia battiscopa in marmo che in ceramica. Negli ambienti moderni, invece, possono essere utilizzati senza alcun problema battiscopa in PVC colorati o anche in metallo.

Battiscopa radiante

In questa pagina parleremo di :

Perchè conoscerli:

Cos'è:

Vantaggi:

Prezzi:

Perchè conoscerli:



Il riscaldamento di un' abitazione è qualcosa di molto importante, in quanto, senza di esso, la casa non potrebbe essere vivibile e confortevole anche durante i mesi più freddi dell' anno. Il riscaldamento, infatti, come è ben noto, è qualcosa di indispensabile per tenere le case calde all' interno, in modo tale da non limitare le normali azioni che tutti compiono nella propria abitazione o in qualsiasi altro edificio, e per fare in modo che il freddo esterno, contro cui le pareti sono un buon ostacolo, ma spesso non bastevole, rimanga confinato all' esterno, e non influisca eccessivamente anche sull' interno della struttura.

Esistono, anche grazie alle nuove tecnologie, moltissimi metodi di riscaldamento, più o meno efficienti, ognuno in grado di soddisfare le richieste particolari di un determinato cliente piuttosto che di un altro. Scegliere fra tutte queste tipologie la più adatta non è semplice, e in genere bisogna farsi consigliare da un ingegnere, un architetto, un arredatore o comunque da un esperto nel settore, affinché la scelta cada effettivamente su una tipologia di riscaldamento non causi nessun problema all' edificio ma che , allo stesso tempo, sia adatta alla situazione sia per quanto riguarda l' estetica sia per quanto riguarda la funzionalità.

Le nuove tecnologie, come si diceva prima, hanno già sperimentato nuovi metodi di riscaldamento, mettendo a punto nuovi prodotti in grado di riscaldare l' ambiente soddisfacendo le più svariate esigenze: a questo punto, le tipologie di riscaldamento possibili sono divenute davvero tantissime.

Innanzitutto, bisogna ricordare le meno recenti, quelle che hanno riscaldato le case negli ultimi decenni, anzi, negli ultimi secoli. In primis non possiamo non ricordare quello che è l' elemento di riscaldamento di un edificio per eccellenza, il più antico ma ancora quello più amato e apprezzato: il camino. Esso è ancora in grado di creare un' atmosfera davvero insostituibile, con la bellezza della sua struttura, o con la sua fiamma ardente, che è utile non solo per riscaldare l' ambiente, ma anche per cuocere le vivande o per riscaldarle.

Successivamente al camino va citata sicuramente la stufa, ormai davvero secolare, che, dapprima a legna, oggi è si evoluta, divenendo sempre più particolare e sempre più tecnologicamente avanzata: dalla stufa a legna, appena citata, si è passati alla stufa elettrica e a quella a gas, per poi arrivare lentamente a quella a petrolio, a metano, a mais e, infine, al bioetanolo e a pellet, stufe che stanno riscuotendo un grandissimo consenso e successo, in quanto consentono un' unione della bellezza estetica e dell' altissima funzionalità. Si tratta di prodotti, infatti, capaci di

superare, in quanto a rendimento, anche i caminetti, e che allo stesso modo di quest' ultimi propongono una visione perfetta della fiamma che arde al loro interno, ricreando l' atmosfera che solo il caminetto sembrava in grado di dare, anche se una lieve differenza con quest' ultimo ancora rimane, in quanto la fiamma non è raggiungibile.

Dopo la stufa, si ricordano gli intramontabili termosifoni, utili quando si ha poco spazio da destinare agli elementi di riscaldamento, o quando non si vuole affrontare una spesa particolarmente alta, rientrando in un budget modico ma ottenendo comunque una soluzione di grande efficienza.

Infine, vi sono i moderni metodi per fornire riscaldamento alla casa tramite un notevole risparmio energetico ed economico, come quello ottenuto tramite impianti solari od eolici casalinghi.

Sicuramente i più moderni, ma anche i meno diffusi, sono però i riscaldamenti a pavimento e a battiscopa, i quali permettono di inserire l' impianto di riscaldamento sotto il suolo sul quale si cammina, o lungo le pareti. Si tratta di impianti che in genere non sono molto efficienti, in particolare se si tratta di superfici limitate, in quanto non sempre sono in grado, da soli, di assicurare il riscaldamento necessario, in particolare per quanto riguarda il riscaldamento a battiscopa, il quale spesso è utile per riscaldare soltanto la parte della stanza più vicina alle pareti, e inoltre crea dei vincoli all' arredamento abbastanza seccanti.

Comunque sia, è chiaro come il numero di possibilità sia molto alto, e sia tale che chiunque possa scegliere la tipologia di riscaldamento che più si adatta alle proprie necessità ed alle proprie preferenze.

Cos'è:

I battiscopa, come tutti ben sapranno, sono dei rivestimenti che vengono posizionati nella parte inferiore della parete della stanza, i quali hanno la funzione di proteggere queste ultime dal contatto con le scope, con gli stracci bagnati e con tutti gli altri elementi utilizzati nella pulizia delle case. In origine, ovvero appena si iniziò a crearli per preservare le pareti, in commercio ve ne erano poche tipologie, non di certo paragonabili al numero di tipologie che vi è al momento a disposizione dei clienti, e pertanto, talvolta, essi venivano creati utilizzando le mattonelle che erano avanzate dal lavoro durante la realizzazione della pavimentazione. Oggi, invece, sono degli elementi di arredamento molto apprezzati, sia perché rappresentano una sorta di completamento e di rifinitura dell' edificio, sia perché rappresentano una soluzione sia praticamente funzionale che

esteticamente ottimale, in quanto si adattano al tipo di pavimento, allo stile scelto per l' arredamento, ai colori scelti per le pareti e agli infissi. Inoltre, bisogna ricordarsi che, qualora i bordi tra la parete e il pavimento non siano perfettamente regolari, il battiscopa è sempre un valido aiuto, in quanto aiuta a mascherare tale antiestetica irregolarità. Proprio perché ormai la scelta dei battiscopa è ritenuta importante così come la scelta e la selezione di ogni altra tipologia di infisso, sono ormai molte le ditte che producono questi veri e propri elementi di arredo, e li commercializzano in vari materiali e colori, in modo da soddisfare a pieno ogni minima richiesta da parte del cliente, e in modo da offrire, sul mercato, dei battiscopa con i colori e le fantasie che più si addicono allo stile scelto e voluto dal cliente.



La versatilità dei battiscopa, però, permette di utilizzarli anche per altri fini. In molte aree della casa, ad esempio, che ormai sono strapiene di cavi della tv o dei computer o di altri dispositivi, che vengono lasciati in bella vista ma che sono assolutamente antiestetici, i battiscopa rappresenta un validissimo modo per tenere lontano dalla vista tali cavi, senza dover ricorrere agli impianti sottotracce che richiedono interventi di muratura anche abbastanza onerosi. I battiscopa passacavi sono proprio ideati per porre fine a questo tipo di problema. Vi sono poi quei battiscopa di ultima generazione che sono provvisti di led luminosi, per creare una luce soffusa utile per chi deve alzarsi durante la notte.

Infine, vi sono i BATTISCOPA RADIANTI, che sono degli elementi di riscaldamento che si propongono di sostituire i più comuni termosifoni, e che sono particolarmente adatti a locali di piccole dimensioni aventi delle pareti sgombre, come ad esempio le stanze da bagno. Il loro nome è dato dal sistema di riscaldamento che sfruttano, ovvero quello a calore radiante.

Vantaggi:



Ma perché utilizzare dei battiscopa radianti? Quali sono i vantaggi che si ottengono dal suo utilizzo?

Innanzitutto, bisogna ricordarsi che, grazie al battiscopa radiante, si può ottenere un riscaldamento distribuito in modo uniforme su tutta la superficie dell' ambiente, in quanto, partendo dalla zona bassa delle pareti, il calore, uscito dal battiscopa, risale fino al soffitto, così come avviene normalmente con l' aria calda. In questo modo, esso facilita il riscaldamento dei punti freddi della stanza ed aiuta il risparmio energetico.

Si tratta, poi, di un tipo di riscaldamento che non secca l' aria deumidificandola, ma lascia del tutto inalterata la quantità di umidità presente nell' ambiente. In questo modo, non c'è bisogno di prendere dei provvedimenti per evitare che l' aria diventi troppo secca.

È un tipo di riscaldamento che è compatibile con fonti di energia alternativa, pulita e rinnovabile, come ad esempio i pannelli solari, che quindi possono essere utilizzati senza alcun tipo di problema anche da chi ha un doveroso e attento riguardo per l' ambiente esterno, e per la natura, troppo spesso compromessa dall' uomo per i suoi interessi e vantaggi, ma sempre più preziosa.

Bisogna ricordare che si tratta di una tipologia di riscaldamento che non è ingombrante dal punto di vista estetico, e che riscalda senza compromettere in alcun modo l' estetica dell' ambiente: esso ha le apparenze di un innocuo battiscopa, nonostante sia del tutto efficiente per il ruolo che gli è stato assegnato.

Infine, bisogna dire che il riscaldamento tramite battiscopa radiante può funzionare anche elettricamente e che, comunque, ha bisogno di una quantità di acqua molto inferiore a quella di cui necessitano i normali impianti di riscaldamento come ad esempio i termosifoni, e tale acqua non deve raggiungere delle temperature alte per essere utilizzata per il riscaldamento, diversamente da come avviene per gli altri elementi di riscaldamento, cosa che aiuta notevolmente ad ottenere un prezioso risparmio energetico.

Prezzi:

Per quanto riguarda i prezzi dei battiscopa radianti , questi ovviamente variano a seconda del battiscopa scelta, o meglio, del materiale di cui esso è costituito, della fantasia ricercata o semplice che lo caratterizza.

Sicuramente l' impianto a battiscopa radiante è meno costoso di altri impianti, anche se poi c'è da considerare che per grandi superfici questa tipologia di riscaldamento non è particolarmente conveniente o efficiente, e per questo, a meno che lo spazio non sia limitato, bisogna ricorrere necessariamente ad altri impianti, che possono anche essere utilizzati in concomitanza al riscaldamento a battiscopa radiante.

Il prezzo di un impianto a battiscopa radiante è di circa sessanta- settanta euro al ml, anche se per raccorderie nelle zone ad angoli, per colle e sigillanti, bisogna aumentare la spesa, mentre un'ulteriore spesa bisogna farla per la manodopera specializzata, se non si vuole ricorrere al fai da te per la posa in opera di questi impianti.



Listelli in cotto

In questa pagina parleremo di :

Caratteristiche:

Prezzi:

Caratteristiche:



Qualora si voglia abbellire la propria casa sul lato esterno, i listelli in cotto non possono che essere una soluzione ottimale per tutti i tipi di casa, soprattutto perché è possibile trovare in commercio tantissime tipologie di listelli, sia sul piano strutturale che sul piano estetico.

Ma cosa sono i listelli in cotto? Essi sono dei piccoli mattoncini in cotto adatti per il rivestimento delle strutture o, in alcuni casi particolare, anche per alcune pavimentazioni, le cui dimensioni, in quanto a larghezza, lunghezza e spessore, variano notevolmente, e che sono variabili anche dal punto di vista della forma. Un tipo di listelli molto comune in commercio è quello dei listelli di circa

quattro centimetri di spessore, cinque centimetri di larghezza e quindici / venti centimetri di lunghezza, ma ovviamente è anche possibile trovarne di molto più fini (anche uno-due centimetri di larghezza) o molto più larghi (anche dieci centimetri di larghezza ecc). Insomma, cosa li accomuna tutti ? Nient' altro che il loro utilizzo e la loro composizione, ovvero il cotto.

Nella parte posteriore, ovvero quella che deve essere incollata alla superficie d rivstire, alcuni in genere presentano tre protuberanze che corrono lungo tutta la loro lunghezza, due ai due estremi e una al centro, il cui scopo è quella di permettere un' ottima aderenza alla superficie con la malta. Altri possono avere una forma quadrata, altri ancora possono essere "ad angolo orizzontale", altri ancora "ad angolo verticale", altri possono essere a curva "per colonne", altri a punta di diamante,

In commercio si trovano di vari colori e fantasie: lisci, ritoccati ,a buccia di arancia, sabbiati ritoccati per quanto riguarda le fantasie, e rossi, testa di moro, cuoio e giallo chiaro o tendente all' arancione per i colori. Essi vanno applicati alla superficie attraverso l' uso di malte.

Prezzi:

Ovviamente i prezzi di questi prodotti sono molto vari, soprautto a seconda dei prodotti che si vogliono acquistare e della loro qualità, ma anche a seconda delle dimensioni e del tipo di lavorazione ciu sono stati sottoposti. In genere, il prezzo per un singolo listello in cotto è di circa 3 euro- 3, 50 euro, per quelli più semplici, ma ovviamente il prezzo aumenta considerevolmente se si tratta di listelli particolarmente lavorati e anche di alta qualità (in questo caso, si può arrivare anche a 5-6 euro a listello). In caso di promozioni particolari, messe in atto da varie aziende, però, è anche possibile comperare un mq di listelli in cotto a circa venti euro, e si tratta di promozioni davvero molto allettanti, che è possibile ottenere magari recandosi dall' azienda stessa o cercando sui

vari siti.

Posa battiscopa

In questa pagina parleremo di :

Il battiscopa:

Tipologie:

Materiali utilizzati:

Posa in opera:

Il battiscopa:



Quando si arreda una casa bisogna prestare attenzione a moltissimi fattori, perché molti, infatti, sono gli accorgimenti che bisogna destinare ad una casa che si vuole abitare, in modo tale da renderla funzionale e vivibile. Quando si arreda una casa, però, la parte funzionale è sì, importantissima, ma non è l' unica: bisogna anche avere gusto, e arredare la casa anche secondo i propri gusti estetici, in modo tale che l' abitazione possa diventare "Propria" a tutti gli effetti, e in modo da passarci piacevolmente del tempo. La nostra casa, il nostro ufficio o qualsiasi altra cosa ci appartenga in qualche modo, sono per noi delle cose da personalizzare, per permetterci di godere ogni nostro spazio nel modo migliore, ma sono anche per gli

altri una sorta di primo "biglietto da visita", che permette loro di capire quali sono i nostri gusti e, di riflesso, che tipo di persone siamo, cosa ci piace e quali sono i nostri gusti. Sicuramente, conoscere il luogo in cui una persona vive, e conoscere quindi ciò che ha scelto di avere intorno a se, permette di conoscere meglio anche la persona stessa, e oltre i suoi gusti, anche quelle che sono le sue abitudini, le sue esigenze, le cose che fa di più e quelle a cui tiene di più, e le cose che invece trascurava maggiormente.

Insomma, arredare una casa vuol dire non solo scegliere dei semplici mobili, dei pavimenti o dei lampadari, ma "trasferire" un po' del proprio cuore, e quindi di se stessi, all' interno di quella data abitazione.

Ovviamente, però, arredare non è semplice per svariate ragioni: innanzitutto si tratta di un' operazione che richiede un budget molto elevato, anche se si ha intenzione di spendere nei luoghi più economici, anche se non si hanno aspettative e pretese molto alte. Inoltre, bisogna cercare bene, per essere sicuri che quello che si sceglie sia davvero la cosa più adeguata per i propri gusti e le proprie necessità. E infine, bisogna spenderci parecchio tempo dietro l' arredamento della propria casa, proprio perché bisogna girare parecchio per scegliere la cosa più adeguata, ma anche perché le cose da comprare per portare a termine la costruzione o la ristrutturazione di una casa sono davvero tante: sicuramente i mobili non sono l' unica cosa da comprare, ma ci sono i pavimenti, i lampadari, le porte e tutti gli infissi vari, e poi l' arredamento dei particolari, ovvero i tappeti, le tende ecc ecc.

Insomma, sia la spesa di tempo che di denaro è abbastanza consistente, ma non bisogna trascurare nessun particolare, che potrebbe essere determinante per il comfort di una casa.

Uno di questi particolari è proprio il battiscopa, un elemento che, come molti altri in una casa, unisce proprietà estetiche a una grande funzionalità.

Il battiscopa, infatti, come prima funzione, ha quello di evitare che le pareti di sporchino o vengano in qualche modo compromesse nella loro integrità a causa delle pulizie: in pratica, le scope utilizzate sia per spazzare i pavimenti che per lavarli, se venissero usate senza battiscopa sicuramente sporcherebbero e graffierebbero le pareti durante le pulizie, e soprattutto quando si laverebbero i pavimenti, queste sarebbero sicuramente bagnate. Invece, con il battiscopa, le scope “battono” appunto vicino a quest’ ultimo, e le pareti rimangono completamente integre, qualsiasi sia il lavoro, di pulizia o di manutenzione, cui il pavimento viene sottoposto.

Dal punto di vista estetico, però il battiscopa ha ancora altre funzioni. Ad esempio, quando la suddivisione tra pareti e pavimento non è realizzata con una riga completamente regolare, il battiscopa permette di rimediare appunto poggiandovi sopra dell’ altro materiale, il battiscopa appunto. Inoltre, questo può essere reperito in vari materiali, dalla ceramica al marmo, dal legno alla plastica ecc, in modo tale che ve ne siano di tutti i gusti e per tutti gli ambienti. Questo vuol dire che si tratta di un elemento che può anche avere un’ importanza rilevante dal punto di vista estetico, perché può essere abbinato al pavimento o alle pareti, e spesso può anche rispecchiarne non solo i materiali, ma anche i colori, e può riprenderne le fantasie, diventando anche un elemento di grande valore ornamentale.

Ormai in molte case del battiscopa non se ne fa più a meno, cosa che nel secolo scorso non accadeva: forse perché oggi si presta più attenzione all’ estetica della casa, o forse per altri motivi, il battiscopa oggi come oggi sta assumendo una rilevante importanza. In genere viene abbinato ai pavimenti, e sembra un prolungamento degli stessi, atto a conferire un’ unità tra questi e la parete, mentre altre volte viene scelto in base a tutti altri canoni, magari volendo fare una scelta più eccentrica e trasgressiva: d’ altronde, con le sue dimensioni modeste, il battiscopa permette anche di compiere scelte un po’ azzardate, che non risulterebbero mai volgari a causa delle sue dimensioni, e che spesso possono conferire vivacità ad una casa, soprattutto se si tratta di una casa in cui è stato scelto un tipo di arredamento contemporaneo o comunque moderno e semplice, come ad esempio lo stile minimal.

Tipologie:

I battiscopa reperibili in commercio sono davvero tanti, sia perché tanti sono i materiali che possono essere utilizzati per realizzare questi elementi di arredo, sia perché molte sono le richieste, data la grande diffusione che questo elemento sta conoscendo. La grande quantità di battiscopa sul commercio, però, è anche caratterizzata da un’ altrettanto grande vastità di scelta e di opzioni, più o meno valide per quanto riguarda la qualità o il gusto, ma comunque capaci di soddisfare tutte le tasche, tutte le esigenze e tutti i gusti. LA grande varietà di tipi di battiscopa dipende da molti fattori: una



prima distinzione viene fatta sicuramente in base al materiale scelto per la loro fabbricazione. Abbiamo già detto che i materiali usati per costruire dei battiscopa non sono diversi da quelli utilizzati per la realizzazione di pavimenti, proprio perché è usanza comune abbinare i battiscopa ai pavimenti. Una seconda distinzione, non meno importante, è quella dei colori: le colorazioni disponibili sono davvero tante, soprattutto per quei battiscopa realizzati con materiale che non sia il marmo o il legno, quindi per i battiscopa in pvc o in materiale plastico o anche metallico. Un’ altra distinzione è quella che si fa tra le fantasie: In commercio e nei punti vendita specializzati si possono anche ordinare dei battiscopa con le fantasie che si vogliono, ma si trovano comunque dei battiscopa già preconfezionati aventi delle fantasie davvero molto particolari, affiancati a battiscopa dalle fantasie molto semplici.

Insomma, sono tantissimi i tipi di battiscopa disponibili in commercio, ma in questo paragrafo andremo ad analizzare soprattutto la vastità di materiali utilizzati per la creazione dei battiscopa.

Materiali utilizzati:



1. Sicuramente uno dei materiali più utilizzati per la realizzazione dei battiscopa è il legno. Varie sono le essenze di legno che si scelgono, come d'altronde varie sono le tipologie di legno che vengono utilizzate per la fabbricazione di pavimenti (infatti il nostro consiglio è sempre quello di abbinare l'essenza del legno del pavimento con l'essenza del legno del battiscopa).

Le essenze del legno, quindi, sono varie, e tra le più importanti ricordiamo il pino, il larice, il castagno e il noce, che possono essere sia grezzi che già finiti, laccati o anche tinti. Questo tipo di battiscopa è adatto soprattutto per le rifiniture di ambienti rustici, magari laddove siano presenti pavimenti in parquet o comunque sia stato scelto un arredamento con mobili in massello. Ovviamente si tratta di battiscopa che, se scelti con essenze di qualità, possono anche avere un costo abbastanza alto, ma allo stesso tempo vi sono quei battiscopa in cui il legno compone soltanto lo strato superficiale, quindi il resto è realizzato con materiali più economici come ad esempio il multistrato, che è un materiale realizzato con scarti, cascami e tondame, quindi il prezzo scende notevolmente.

2. Un altro materiale parecchio utilizzato per la fabbricazione dei battiscopa è sicuramente l'alluminio. Si tratta di un tipo di battiscopa particolarmente adatto soprattutto per andare a formare i battiscopa radianti, ovvero quei tipi di battiscopa che servono anche come fonte di riscaldamento, o anche come battiscopa passacavi, quindi come una soluzione esteticamente piacevole con cui nascondere gli antiestetici cavi. Si tratta di tipologie di battiscopa particolarmente adatte soprattutto a quel tipo di arredamento molto moderno ed elegante, soprattutto quello molto semplice, che caratterizza spesso alcune ville o anche e soprattutto i loft.

3. I battiscopa in ceramica possono essere utilizzati invece laddove il pavimento stesso è in ceramica, quindi realizzato con delle piastrelle. Si tratta di un tipo di battiscopa dall'estetica molto discreta che quindi sono abbinabili un po' con tutti i tipi di arredamento.

4. I battiscopa in marmo sono da scegliere soltanto se si hanno dei pavimenti in marmo, altrimenti il risultato potrebbe essere parecchio sgradevole alla vista, così come i battiscopa in cotto, che sicuramente è un tipo di battiscopa di grande funzionalità, ma che comunque va scelto soltanto in ambienti molto rustici.

5. Per le scelte più economiche ci sono poi i battiscopa in pvc, che sono meno raffinati degli altri materiali ma che offrono una maggiore economicità. Sono utilizzabili soprattutto negli uffici, negli ambienti di lavoro pubblici o privati, e sono ottimi per ospitare cavi elettrici e di rete.

Posa in opera:

Per quanto riguarda la posa in opera, per il battiscopa di alluminio questa deve avvenire tramite il fissaggio alle pareti con viti e tasselli,



mentre per il battiscopa in marmo o in ceramica o in altri materiali più pesanti, il battiscopa va fissato con l' utilizzo di malta cementizia. Durante l' operazione è molto importante controllare l' allineamento orizzontale e verticale dei vari listelli, utilizzando una livella a bolla d' aria e un regolo, o anche una staggia.

Per quei battiscopa molto leggeri, magari realizzati con materiali come il pvc, e per ambienti non molto impegnativi , può essere utilizzata la colla, anche se in questo caso è consigliabile scegliere direttamente i battiscopa autoadesivi, la cui posa in opera è praticamente automatica, e molto semplice.

L'importante, in ogni caso, è assicurarsi che il battiscopa abbia aderito perfettamente alle pareti, e che la sua andatura sia perfettamente regolare, quindi praticamente senza imperfezioni e irregolarità.

Riscaldamento a battiscopa

In questa pagina parleremo di :


Perchè conoscerlo:

Cos'è:

Come funziona:

Vantaggi e svantaggi:

Perchè conoscerlo:



Il fai da te è una pratica molto amata e conosciuta, che permette di ottenere moltissimi vantaggi dalla sua pratica. In primo luogo, bisogna dire che è sbagliato parlare di fai da te come un hobby: si tratta, infatti, non di un 'operazione in particolare, bensì di una tecnica che si utilizza per portare a termine varie operazioni in tantissimi campi. Esso, quando diviene una scelta costante nella vita di un individuo, che decide quindi di servirsene sempre, ove possibile, può diventare un vero e proprio stile di vita. D' altro canto, i vantaggi che occuparsi di fai da te comporta sono davvero moltissimi e da non sottovalutare. Innanzitutto bisogna ricordare che

il fai da te non è una tecnica che può essere svolta soltanto da professionisti del settore, in quanto esso nasce non solo per fini utilitaristici, che tutti possono perseguire, ma soprattutto nasce per chi non ha esperienza nel campo, e vuole dilettarsi in determinate operazioni. Questo fa sì che chiunque, ovviamente con le giuste informazioni, possa dedicarsi ad esso, indipendentemente dai propri soci, dalle proprie passioni e dalle proprie necessità. Al fai da te, quindi, possono dedicarsi grandi e piccini, e soprattutto tutti coloro che hanno un po' di tempo libero da investire in operazioni utili e al tempo stesso divertenti. Attraverso il fai da te, infatti, è possibile portare a termine dei lavori che possono risultare davvero molto utili, non solo quando venono compiuti, ma anche nel futuro. Inoltre è possibile impegnare il proprio tempo libero, rilassandosi e divertendosi allo stesso tempo: tramite il fai da te, infatti, è possibile tenere impegnata la mente in operazioni piacevoli durante il proprio tempo libero, in modo che non si torni con la mente a tutti i spiacevoli e spesso stressanti pensieri di tutti i giorni, cosa che accadrebbe sicuramente se si poltrisse in poltrona, e ci si annoierebbe. Tuttavia, si tratta, appunto, di lavori piacevoli, che non stressano a loro volta. Inoltre è possibile scegliere dove e come applicare questa tecnica del fai da te, e ovviamente bisogna sempre applicarli nei propri settori di interesse: chi ama le piante, ad esempio, può occuparsi di giardinaggio, chi ama i motori può occuparsi della loro manutenzione, chi ama il restauro può occuparsi del restauro di oggetti o di mobili e così via, oppure la scelta può essere dettata, ovviamente, anche da una propria necessità, ovvero il fai da te può essere utilizzato in quei settori in cui si presenta una necessità di manutenzione: ad esempio, quando si rompe un tubo, è possibile dedicarsi al settore idraulico tramite il fai da te, soddisfacendo, più che un proprio interesse, una propria necessità. In questo modo è possibile aumentare le proprie capacità e competenze in un settore che si ama. D' altro canto, qualsiasi siano le operazioni che vengono svolte tramite il fai da te, esse hanno sempre la facoltà di migliorare le persone, sotto molti aspetti, e anche il loro tempo libero: quest' ultimo diventa utile e ben speso, mentre le persone possono apprendere cose nuove, migliorare le proprie capacità manuali e pratiche, e apprendere delle tecniche che possono risultare sempre molto utili. Proprio a questo proposito, bisogna ricordare che il fai da te può essere svolto sia in maniera autonoma che in compagnia, ovviamente a seconda delle proprie preferenze e degli scopi che si intende raggiungere. Nel primo caso, ovvero


nel caso si opti per delle operazioni svolte in maniera solitaria, si tende a sottolineare il lato utilitaristico e rilassante di queste operazioni, in quanto è possibile rilassarsi molto e dedicarsi con molta attenzione alle varie operazioni, in modo da assicurarsi di eseguirle nel modo migliore possibile. Si tratta quindi di un'opzione da scegliere in particolare quando ci si dedica a lavori di "grossa portata" in cui è indispensabile avere concentrazione. Nel caso invece il fai da te si svolga all'interno di una compagnia, si tende ad evidenziare il suo lato di "Hobby", quindi di "Passatempo", la sua capacità di classificarsi come un modo per passare il proprio tempo in modo sano, divertendosi e socializzando, e soprattutto imparando e insegnando allo stesso tempo. E' quindi consigliabile scegliere questa opzione quando ci si vuole dedicare ad operazioni non particolarmente impegnative, ad esempio ci si vuole dedicare al bricolage, e quando si vogliono confrontare i propri lavori con quelli degli altri, apprendendo da loro tecniche nuove e insegnando a propria volta. Si tratta anche di un'opportunità molto importante per i disabili, i quali potrebbero, attraverso il fai da te, migliorare le proprie capacità manuali e pratiche, e imparare ad esprimere la propria creatività, oppure per i bambini, che potrebbero apprendere tecniche nuove e trascorrere, in modo divertente e sano, il proprio tempo libero, divertendosi ed imparando ad esprimere la propria creatività.

Attraverso il fai da te è poi possibile risparmiare parecchio denaro, in quanto tutte quelle operazioni di costruzione, di manutenzione, di creazione e di personalizzazione, che prima venivano affidate a dei professionisti del settore, grazie al fai da te possono essere effettuate con le proprie mani, in modo tale che non ci sia la necessità di remunerare la manodopera, che spesso costituisce una spesa anche molto, molto costosa. Quindi, è possibile portare a termine un lavoro utilizzando un budget molto più basso, che altrimenti non sarebbe bastato nemmeno a remunerare tutta la manodopera, oppure è possibile, partendo da un budget da spendere, investire maggiormente nella qualità dei materiali, cosa che, se vi sarebbe stata la necessità di pagare la manodopera, non sarebbe stato possibile.

Attraverso il fai da te è possibile occuparsi di vari aspetti della propria abitazione, in particolare anche del riscaldamento. Vediamone una tipologia.

Cos'è:

Il riscaldamento all'interno di un'abitazione è indispensabile per renderla vivibile e confortevole durante tutte le stagioni, anche quelle più fredde. Esso può essere messo in pratica in vari modi, utilizzando vari mezzi: ad esempio attraverso le stufe, i camini, i termosifoni o i condizionatori. Questi sono gli elementi che si utilizzano, almeno nella stragrande maggioranza delle volte, in un'abitazione per assicurare un comfort sia in inverno che in estate, in particolare per quanto riguarda i condizionatori, che garantiscono fresco d'estate e caldo d'inverno. Tuttavia, esistono modalità di riscaldamento che per molti sono ancora sconosciute, ma che possono risultare delle soluzioni davvero ottimali in determinate circostanze. Una di queste tipologie di riscaldamento è il riscaldamento a battiscopa. Attraverso questa tipologia di riscaldamento, il calore viene prodotto all'interno dei battiscopa, o meglio, dietro di essi, in modo tale che i vari impianti non siano visibili e quindi in modo da garantire anche una buona resa estetica, in quanto non sarà possibile vedere i vari fili o le tubature, mentre il riscaldamento ottenuto può bastare a riscaldare l'ambiente provvisto di battiscopa.



Come funziona:



Ma qual è il principio di funzionamento del riscaldamento a battiscopa? Questa tipologia di riscaldamento garantisce il calore grazie al caldo prodotto da un fluido, che scorre all' interno di piccoli tubi posizionati dietro il battiscopa, quindi vicino e parallelamente al pavimento. Il principio sfruttato è quell' dell' irraggiamento solare, principio fisico secondo cui il calore non viene trasmesso direttamente all' aria dell' ambiente, ma dapprima alle pareti sovrastanti (in quanto, si sa, il calore tende a salire), che poi provvedono a trasmetterlo all' ambiente interno dell' abitazione. In questo modo, si evita che l' aria calda si sollevi trasportando polvere

e batteri dannosi per la salute e, inoltre, non si creano gli aloni sulle pareti provocate dai termosifoni. Ovviamente, però, bisogna tener presente che, mentre il calore sale verso il soffitto, esso può trovare degli ostacoli, come ad esempio i mobili, che possono ostruire il passaggio del calore. Inoltre, ovviamente con questa tipologia di riscaldamento risulta ovvio che il riscaldamento è maggiore lungo il perimetro dell' ambiente e minore al suo centro, quindi si tratta di una tipologia di riscaldamento adatta soltanto ad ambienti piccoli, e abbastanza inefficaci per ambienti di grandi dimensioni.

Vantaggi e svantaggi:

per quanto riguarda i vantaggi di questa tipologia di riscaldamento, ve ne sono vari e anche abbastanza allettanti. In primis, è bene considerare il fatto che si tratta di una tipologia di riscaldamento che, come è stato già detto prima, evita che l' aria calda , salendo, porti con se polvere e batteri, provocando dei danni alla salute. Inoltre esso evita di produrre aloni sulle superfici delle pareti, ma anche la formazioni di muffe, in quanto tiene asciutte le pareti dall' 'umidità. I riscaldamenti a battiscopa, inoltre, assicurano un bassissimo consumo energetico, dovuto per lo più alla bassa quantità di acqua che circola nei tubi, e quindi alla necessità di poca energia per riscaldarle. Il riscaldamento a battiscopa, inoltre,



non richiede dei particolari interventi di muratura, in quanto non c'è assolutamente bisogno di sfodare le pareti per sistemarvi l' impianto. In alcuni casi, ovvero nel caso si utilizzino i battiscopa con cover applicabili e rimovibili, addirittura non risulta necessario rimuovere il battiscopa. In ogni caso, l' opera massima da affrontare è quella di comperare dei battiscopa capaci di ospitare dei radiatori e fare in modo che questi passino al loro interno. Si tratta di un' opera, quindi, i cui costi sono abbastanza ridotti: secondo le stime, basterebbero circa sessanta euro per mq, comprendendo tutto il necessario.

Per quanto riguarda gli svantaggi, bisogna considerare che l' efficienza di questo sistema di riscaldamento non è molto alta, in particolare esso risulta poco efficace in ambienti particolarmente ampi, dove il centro risulta praticamente non riscaldato. Inoltre, bisogna evitare di addossare i mobili sulla parete , in quanto questi potrebbero ostruire il passaggio del calore verso l' alto, ritardando il riscaldamento dell' ambiente, o addirittura impedendolo completamente.